


ACS22



ME60

Компьютерная акустическая система

Руководство пользователя



Altec Lansing Technologies, Inc. • Rte 6 & 209 • Milford, PA 18337-0277

www.altecomm.ru

ВВЕДЕНИЕ

Добро пожаловать в удивительный мир высококачественного звука Altec Lansing Multimedia!

Патентованная мультимедийная компьютерная акустическая система Altec Lansing Multimedia обеспечит наивысшее возможное качество звучания для Вашего компьютера. Подключив эту акустическую систему к звуковой плате Вашего компьютера, Вы сможете значительно повысить уровень Ваших деловых презентаций, обучающих, образовательных и рекламных приложений, программ для обработки музыки и видео, обеспечив качество звука, не уступающее качеству звука проигрывателя компакт-дисков. Акустическая система представляет собой готовое интеллектуальное, практичное и доступное решение, которое можно использовать с любым мультимедийным домашним компьютером, CD-плеером или игровой приставкой.

ОПИСАНИЕ

Система ACS22 состоит из двух колонок, специально разработанных для воспроизведения звука в ближнем поле при подключении к мультимедийному компьютеру. Колонки имеют магнитные экраны, что позволяет устанавливать их вблизи компьютерного монитора без искажения изображения. Для получения наилучшего стереоэффекта колонки следует расставить так широко, как позволяют провода.

Акустическую систему ACS22 можно использовать не только с компьютером. Она отлично работает с портативным CD-плеером, кассетным магнитофоном и другими аудио/видеоустройствами.

ОРГАНЫ УПРАВЛЕНИЯ

(См. рис. 1)

Включение/выключение

Для включения системы нажмите кнопку POWER. Загорится зеленый индикатор, свидетельствующий о том, что система включена. Для выключения системы нажмите кнопку POWER еще раз.

Регулятор громкости

Чтобы увеличить громкость, поверните регулятор громкости по часовой стрелке, чтобы уменьшить - против часовой стрелки.

Разъем для наушников

Чтобы слушать музыку, не мешая другим, можно воспользоваться наушниками. При подключении наушников колонки автоматически отключаются.

ПРИМЕЧАНИЕ: Наушники в комплект поставки не входят.

ПОДКЛЮЧЕНИЕ

(См. рис. 2)

Все, что необходимо для подключения системы - подключить сигнальный кабель к аудиовыходу компьютера. После этого включите вилку питания в розетку. Акустическая система готова к работе.

СПЕЦИФИКАЦИЯ

Динамики (сателлиты)	Два полнодиапазонных 3" с магнитной экранировкой
Диапазон частот	110 Гц - 18 кГц
Мощность сателлитов	2,5 Вт на колонку (всего 5 Вт)
Входной импеданс	10 кОм
Отношение сигнал/шум	> 65 дБ

Требования к питанию

США/Канада/некоторые страны Латинской Америки	120 В 60 Гц переменного тока
Европа /Великобритания/некоторые азиатские страны/Аргентина /Чили/Уругвай	230 В 50 Гц переменного тока
Сертификат безопасности	Ростест

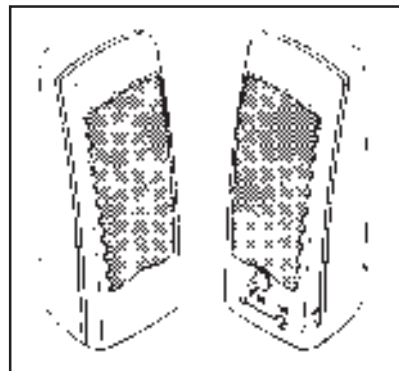


Рис. 1

Колонки - вид спереди

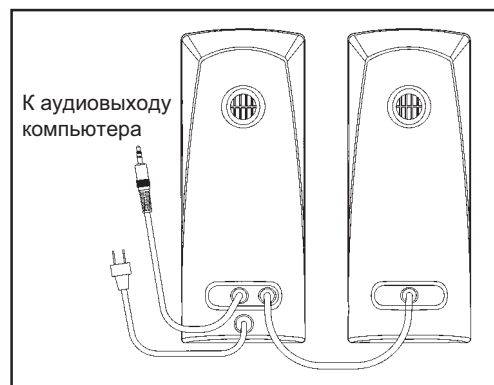


Рис. 2

Колонки - вид сзади

ВАЖНАЯ ИНФОРМАЦИЯ



Изображение молнии в равностороннем треугольнике предупреждает пользователя о наличии внутри корпуса устройства неизолированных проводников, находящихся под опасным напряжением, которое может вызвать электротравму.

CAUTION

RISK OF ELECTRIC SHOCK
DO NOT OPEN



Изображение восклицательного знака в равностороннем треугольнике предупреждает пользователя о наличии важных указаний по эксплуатации и техническому обслуживанию в документации, прилагаемой к устройству.

ВНИМАНИЕ: ВО ИЗБЕЖАНИЕ ПОРАЖЕНИЯ ЭЛЕКТРИЧЕСКИМ ТОКОМ НЕ СНИМАЙТЕ КОРПУС (ИЛИ ЗАДНУЮ КРЫШКУ). УСТРОЙСТВО НЕ СОДЕРЖИТ КОМПОНЕНТ, КОТОРЫЕ МОГЛИ БЫ БЫТЬ ОТРЕМОНТИРОВАНЫ ПОЛЬЗОВАТЕЛЕМ. ДЛЯ РЕМОНТА ОБРАЩАЙТЕСЬ К КВАЛИФИЦИРОВАННЫМ СПЕЦИАЛИСТАМ

Техника безопасности

ВНИМАНИЕ

Во избежание поражения электрическим током не используйте данную (несимметричную) вилку с удлинителем, переходником или другой розеткой, если они не позволяют полностью вставить вилку в отверстие.

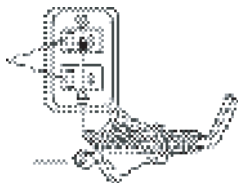
ОСТОРОЖНО!

ВО ИЗБЕЖАНИЕ ВОЗГОРАНИЯ ИЛИ ПОРАЖЕНИЯ ЭЛЕКТРИЧЕСКИМ ТОКОМ ОБЕРЕГАЙТЕ ДАННОЕ УСТРОЙСТВО ОТ ДОЖДЯ И ВЛАГИ.

Подключение шнура питания (Розетка сети переменного тока)

Длинная прорезь -
нейтральный (нулевой)
провод.

Широкий контакт вилки
должен быть вставлен в
прорезь, отвечающую
нейтральному проводу.



Прочтите инструкции-Прежде чем начинать пользоваться устройством, обязательно ознакомьтесь со всеми инструкциями по безопасности и эксплуатации.

Сохраните инструкции - Сохраните инструкции по эксплуатации для справок в будущем.

Обращайте внимание на предупреждения - Обязательно соблюдайте все предупреждения, имеющиеся на устройстве и в инструкциях по эксплуатации.

Соблюдайте инструкции - Соблюдайте все инструкции по эксплуатации и использованию устройства.

Вода и влага - Не следует эксплуатировать устройство вблизи воды - например, в ванной комнате, в туалете, рядом с кухонной раковиной, стиральной машиной, в сыром подвале, рядом с бассейном, и т.п.

Использование вне помещения - Внимание: Во избежание возгорания или поражения электрическим током оберегайте устройство от дождя и влаги.

Размещение - Устройство должно быть установлено на неподвижном основании.

Вентиляция - Устройство должно быть установлено таким образом, чтобы не возникало препятствий для надлежащей вентиляции. Например, не следует устанавливать устройство на кровати, диване, ковре или другом основании, которое может перекрыть вентиляционные отверстия; не следует устанавливать устройство в закрытые ниши, например в книжную полку или в шкаф, что может препятствовать прохождению воздуха через вентиляционные отверстия.

Тепловой режим - Устройство следует размещать вдали от источников тепла - радиаторов отопления, обогревателей, кухонных плит и других устройств (включая усилители), выделяющих тепло.

Электропитание - Используйте для питания устройства только источники электроэнергии, перечисленные в инструкции по эксплуатации или обозначенные на устройстве.

Защита шнура питания - Размещайте шнур питания таким образом, чтобы он не попадал под ноги и не мог быть придавлен каким-либо предметом Особое внимание обратите на размещение шнура питания вблизи вилки, на розетку и место выхода шнура из устройства.

Заземление и полярность вилки - Следите за тем, чтобы не нарушать заземление или полярность подключения устройства к электрической сети.

Чистка - Для чистки устройства пользуйтесь полировочной салфеткой или чистой сухой тканью. Никогда не используйте для чистки полировочные составы для мебели, растворители, инсектициды и другие летучие жидкости, поскольку они могут повредить поверхность корпуса.

Перерывы в эксплуатации - Если устройство не будет использоваться длительное время, отключите шнур питания от розетки.

Грозы - Во время грозы выключайте устройство из розетки.

Попадание предметов и жидкостей - Оберегайте устройство от попадания предметов и жидкостей в отверстия корпуса.

Дополнительные принадлежности - Используйте только дополнительные принадлежности и элементы, указанные производителем.

Повреждения, требующие ремонта - Устройство требует ремонта квалифицированным специалистом в случае:

- Повреждения шнура или вилки питания.

- Попадания предметов или жидкостей внутрь корпуса.
- Попадания устройства под дождь.
- Ненормальной работы или существенного изменения рабочих характеристик.
- Падения или повреждения корпуса.

Ремонт - Не пытайтесь ремонтировать устройство самостоятельно. При необходимости ремонта обращайтесь в специализированную мастерскую, верните устройство продавцу или обратитесь за помощью по телефону технической поддержки Altec Lansing.

Информация Федеральной комиссии по связи США (FCC)

Данное оборудование проверено на соответствие нормативным требованиям для цифровых устройств класса В в соответствии с частью 15 правил FCC.

Указанные нормативы обеспечивают приемлемый уровень защиты от нежелательных помех в условиях жилого помещения. Данное устройство вырабатывает, использует в своей работе и может излучать высокочастотные электромагнитные сигналы, и при неправильной установке может создавать помехи радиоприему. Однако нет гарантии, что такие помехи не возникнут в каждой конкретной ситуации.. Если данное устройство создает нежелательные помехи приему радио- или телевизионных передач, что можно определить путем его включения и отключения, попробуйте устранить помехи с помощью одного или нескольких перечисленных ниже действий:

- а) Переориентируйте или переставьте приемную антенну.
- б) Увеличьте расстояние между данным устройством и приемной аппаратурой.
- в) Подключите данное устройство и приемную аппаратуру к разным, не соединенным между собой электрическим розеткам.
- г) Обратитесь за помощью к продавцу или квалифицированному специалисту по телерадиоаппаратуре.

Предупреждение FCC

В соответствии с правилами FCC, в случае переделки данного устройства, не утвержденных производителем, пользователь может быть лишен права его эксплуатировать.

Годичная ограниченная гарантия

Компания Altec Lansing Technologies, Inc. гарантирует конечному пользователю отсутствие во всех своих компьютерных акустических системах дефектов материалов и производства при условии нормальной и разумной эксплуатации в течение одного года со дня приобретения. Данная гарантия является единственным и исключительным гарантийным обязательством, которое компания Altec Lansing предоставляет в отношении своих акустических систем; все остальные гарантии, как прямые, так и косвенные, являются недействительными.

Ни компания Altec Lansing Technologies, Inc., ни какой-либо из ее авторизованных реселлеров не несут ответственности за какой-либо побочный ущерб, возникший в результате использования данной акустической системы. (Данное ограничение косвенного или побочного ущерба недействительно в странах, где оно запрещено законом).

Данные гарантийные обязательства Altec Lansing Technologies, Inc. не распространяются на какие-либо дефекты, некорректную работу или неисправности, возникшие в результате ошибки эксплуатации, нарушения правил эксплуатации, неверной установки, использования с неисправным или ненадлежащим оборудованием или использования данной компьютерной акустической системы с оборудованием, для которого она не предназначена. Данная гарантия действует лишь в случае возврата акустической системы авторизованному реселлеру Altec Lansing Technologies, Inc., у которого она была приобретена.

Данная гарантия предоставляет первоначальному покупателю акустической системы определенные законные права; кроме того; покупатель может иметь дополнительные права, различные в разных странах.

Компания Altec Lansing Technologies, Inc. является лидером в области производства, продажи и технической поддержки высококачественных звуковых систем для мультимедийных персональных компьютеров и домашних развлекательных систем. Продукция Altec Lansing, неоднократно удостоившаяся наград как за конструктивные решения, так и за качество звука, всегда находится на переднем крае технологий.

Техническая поддержка:

Обращайтесь в службу технической поддержки Altec Lansing по телефону (в США) 1-800-258-3288

Время работы службы поддержки:

США - время указано по Восточному часовому поясу США

Понедельник-пятница: с 8:00 до 24:00

Суббота и воскресенье: с 9:00 до 17:00 .

Email: csupport@alteclansing.com

Техническая поддержка в России:

Email: info@altecmm.ru

Самую свежую информацию можно найти на нашем сайте www.alteclansing.ru



ME60